

# ДОКЛАД

**Баглиев Малик Джамединович**

Ф И О главы местной администрации городского округа (муниципального района)

## Городской округ "Город Дербент"

наименование городского округа (муниципального района)

О достигнутых значениях показателей для оценки эффективности деятельности органов местного самоуправления городских округов и муниципальных районов за 2015 год и их планируемых значениях на 3-летний период



Дата

16.04.16 г.

N п/п	Наименование показателя	Единица измерения	Ответственные за предоставление информации	Предыдущие года				Отчетный год	Плановый период (3 года)			
				2012	2013	2014	2015		2016	2017	2018	
<b>I. Экономическое развитие</b>												
1	Число субъектов малого и среднего предпринимательства в расчете на 10 тыс. человек населения	единиц	Минпромторгинвест РД, органы местного самоуправления (по согласованию), Дагестанстат (по согласованию)	206,7	219,2	180,2	249,7	226,4	233,2	240,2		
2	Доля среднесписочной численности работников (без внешних совместителей) в малых и средних предприятиях в среднесписочной численности работников (без внешних совместителей) всех предприятий и организаций	процентов	Минпромторгинвест РД, органы местного самоуправления, (по согласованию)	11,3	11,5	11,4	11,5	12	12,4	12,7		
3	Объем инвестиций в основной капитал (за исключением бюджетных средств) в расчете на 1 жителя	рублей	Дагестанстат (по согласованию)	663	1486,5	776,8	1159,2	1327,1	1366,8	1407,8		
4	Доля площади земельных участков, являющихся объектами налогообложения земельным налогом, в общей площади территории городского округа (муниципального района)	процентов	Органы местного самоуправления (по согласованию), Росреестр (по согласованию), Дагестанстат (по согласованию)	65	65	66	37	40	41	42		
5	Доля прибыльных сельскохозяйственных организаций в общем их числе	процентов	Минсельхозпрод РД, органы местного самоуправления (по согласованию)	100	100	100	100	100	100	100		

N п/п	Наименование показателя	Единица измерения	Ответственные за предоставление информации	Предыдущие года				Отчетный год	Плановый период (3 года)		
				2012	2013	2014	2015		2016	2017	2018
6	Доля протяженности автомобильных дорог общего пользования местного значения, не отвечающих нормативным требованиям, в общей протяженности автомобильных дорог общего пользования местного значения	процентов	Дагавтодортранс, органы местного самоуправления (по согласованию)	50	48	46	40	38	37	36	
7	Доля населения, проживающего в населенных пунктах, не имеющих регулярного автобусного и (или) железнодорожного сообщения с административным центром городского округа (муниципального района), в общей численности населения городского округа (муниципального района)	процентов	Дагавтодортранс, органы местного самоуправления (по согласованию)	0	0	0	0	0	0	0	
8	Среднемесячная номинальная начисленная заработная плата работников:	рублей	Дагестанстат								
	крупных и средних предприятий и некоммерческих организаций	рублей	(по согласованию), органы местного самоуправления (по согласованию)	13546,7	16048,9	17676,6	18767,4	19330,4	19910,3	20507,6	
	муниципальных дошкольных образовательных учреждений	рублей	Дагестанстат (по согласованию), органы местного самоуправления (по согласованию)	6475,8	8322,1	9489,3	90116,1	15356,4	15817,1	16291,6	

N п/п	Наименование показателя	Единица измерения	Ответственные за представление информации	Предыдущие года				Отчетный год	Плановый период (3 года)		
				2012	2013	2014	2015		2016	2017	2018
	Муниципальных общеобразовательных учреждений	рублей	Датгестанстат (по согласованию), Минобрнауки РД, органы местного самоуправления (по согласованию)	9447,9	12937,9	14637,2	15007,6	15457,8	15921,6	16399,2	
							<i>W</i>				
	Учителей муниципальных общеобразовательных учреждений	рублей	Датгестанстат (по согласованию), Минобрнауки РД, органы местного самоуправления (по согласованию)	9921,6	12730	15989,3	16207,6	16904	17411,1	17933,5	
							<i>V</i>				
							<i>W</i>				
	Муниципальных учреждений культуры и искусства	рублей	Датгестанстат (по согласованию), Минкультуры РД, органы местного самоуправления (по согласованию)	6019	9336,7	11221,3	12096,8	12131	12494,9	12869,8	
							<i>V</i>				
							<i>W</i>				
	Муниципальных учреждений физической культуры и спорта	рублей	Датгестанстат (по согласованию), Минспорт РД, органы местного самоуправления (по согласованию)	6739,2	8616,9	10679,1	9639,4	9928,6	10226,4	10533,2	
							<i>W</i>				
9	Доля детей в возрасте 1 - 6 лет, получающих дошкольную образовательную услугу и (или) услугу по их содержанию в муниципальных образовательных учреждениях в общей численности детей в возрасте 1 - 6 лет	процентов	Датгестанстат (по согласованию), Минобрнауки РД, органы местного самоуправления (по согласованию)	57,1	56	54,4	56,0	56,0	58,0	59,0	
				<b>5</b>							

N п/п	Наименование показателя	Единица измерения	Ответственные за представление информации	Предыдущие года			Отчетный год	Плановый период (3 года)		
				2012	2013	2014		2015	2016	2017
10	Доля детей в возрасте 1 – 6 лет, стоящих на учете для определения в муниципальные дошкольные образовательные учреждения. В общей численности детей в возрасте 1 – 6 лет	процентов	Минобрнауки РД, Дагестанстат (по согласованию), органы местного самоуправления (по согласованию)	49,0	49,0	32,0	17,2	20,5	19,8	19,2
11	Доля муниципальных дошкольных образовательных учреждений, здания которых находятся в аварийном состоянии или требуют капитального ремонта. В общем числе муниципальных дошкольных образовательных учреждений	процентов	Дагестанстат (по согласованию), Минобрнауки РД, органы местного самоуправления (по согласованию)	63,3	10,0	83,9	56,7	55,0	53,0	51,0

N п/п	Наименование показателя	Единица измерения	Ответственные за представление информации	Предыдущие года				Отчетный год	Плановый период (3 года)		
				2012	2013	2014	2015		2016	2017	2018
<b>III. Общее и дополнительное образование</b>											
12	Доля выпускников муниципальных общеобразовательных учреждений, сдавших единый государственный экзамен по русскому языку и математике, в общей численности выпускников муниципальных общеобразовательных учреждений, сдававших единый государственный экзамен по данным предметам	процентов	Минобрнауки РД, органы местного самоуправления (по согласованию)	98,5	97,0	94,8	88,9	89,0	92,0	95,0	
13	Доля выпускников муниципальных общеобразовательных учреждений, не получивших аттестат о среднем (полном) образовании, в общей численности выпускников муниципальных общеобразовательных учреждений	процентов	Минобрнауки РД, органы местного самоуправления (по согласованию)	0,4	1,0	7,5	10,1	9,7	9,4	9,1	
14	Доля муниципальных общеобразовательных учреждений, соответствующих современным требованиям обучения, в общем количестве муниципальных общеобразовательных учреждений	процентов	Минобрнауки РД, органы местного самоуправления (по согласованию)	54,1	54,1	54,1	54,1	55,7	57,4	59,1	
15	Доля муниципальных общеобразовательных учреждений, здания которых находятся в аварийном состоянии или требуют капитального ремонта, в общем количестве муниципальных общеобразовательных учреждений	процентов	Минобрнауки РД, органы местного самоуправления (по согласованию)	0,0	0,0	7,7	8,0	7,7	7,4	7,1	

N п/п	Наименование показателя	Единица измерения	Ответственные за представление информации	Предыдущие года				Отчетный год	Плановый период (3 года)		
				2012	2013	2014	2015		2016	2017	2018
16	Доля детей первой и второй групп здоровья в общей численности обучающихся в муниципальных общеобразовательных учреждениях	процентов	Минобрнауки РД, органы местного самоуправления (по согласованию)	79,0	79,0	76,7	76,7	74,4	72,2	70,0	
17	Доля обучающихся в муниципальных общеобразовательных учреждениях, занимающихся во вторую (третью) смену, в общей численности обучающихся в муниципальных общеобразовательных учреждениях	процентов	Минобрнауки РД, органы местного самоуправления (по согласованию)	19,0	17,0	29,5	36,3	36,3	35,2	34,1	
18	Расходы бюджета муниципального образования на общее образование в расчете на 1 обучающегося в муниципальных общеобразовательных учреждениях	тыс. рублей	Минфин РД, Минобрнауки РД, органы местного самоуправления (по согласованию)	29,6	41,5	44,9	40,2	41,4	42,6	43,9	
19	Доля детей в возрасте 5 - 18 лет, получающих услуги по дополнительному образованию в организациях различной организационно-правовой формы и формы собственности, в общей численности детей данной возрастной группы	процентов	Минобрнауки РД, органы местного самоуправления (по согласованию)	36,5	37,2	60,4	49,4	50,9	52,4	53,9	
<b>IV. Культура</b>											
20	Уровень фактической обеспеченности учреждениями культуры от нормативной потребности:	процентов	Минкультуры РД, органы местного самоуправления (по согласованию)	0,0	0,0	0,0	0,0	0,0	0,0	0,0	
	клубами и учреждениями клубного типа										

№ п/п	Наименование показателя	Единица измерения	Ответственные за представление информации	Предыдущие года			Отчетный год	Плановый период (3 года)		
				2012	2013	2014		2015	2016	2017
21	Доля муниципальных учреждений культуры, здания которых находятся в аварийном состоянии или требуют капитального ремонта, в общем количестве муниципальных учреждений культуры	процентов	Минкультуры РД	0,0	83,3	100,0	100,0	100,0	100,0	100,0
				0,0	0,0	0,0	0,0	0,0	0,0	0,0
22	Доля объектов культурного наследия, находящихся в муниципальной собственности и требующих консервации или реставрации, в общем количестве объектов культурного наследия, находящихся в муниципальной собственности	процентов	Минкультуры РД, органы местного самоуправления (по согласованию)	0,0	0,0	0,0	0,0	0,0	0,0	0,0
				0,0	0,0	0,0	0,0	0,0	0,0	0,0
<b>V. Физическая культура и спорт</b>										
23	Доля населения, систематически занимающегося физической культурой и спортом	процентов	Минспорт РД, органы местного самоуправления (по согласованию)	10,5	10,5	14,1	28,5	38,0	41,0	48,0
				10,5	10,5	14,1	28,5	38,0	41,0	48,0
<b>VI. Жилищное строительство и обеспечение граждан жильем</b>										
24	Общая площадь жилых помещений, приходящаяся в среднем на одного жителя, - всего,	кв. метров		13,5	14,2	14,7	15,2	14,7	15,2	15,7
				13,5	14,2	14,7	15,2	14,7	15,2	15,7



№ п/п	Наименование показателя	Единица измерения	Ответственные за предоставление информации	Предыдущие года				Отчетный год	Плановый период (3 года)		
				2012	2013	2014	2015		2016	2017	2018
25	Площадь земельных участков, предоставленных для строительства в расчете на 10 тыс. человек населения, - в том числе земельных участков, предоставленных для жилищного строительства, индивидуального строительства и комплексного освоения в целях жилищного строительства	гектаров	Министром РД, органы местного самоуправления (по согласованию)	0,030	0,065	0,015	0,0	0,016	0,017	0,019	
				0,40	0,40	0,60	0,70	0,72	0,75	0,77	
26	Площадь земельных участков, предоставленных для строительства, в отношении которых с даты принятия решения о предоставлении земельного участка или подписания протокола о результатах торгов (конкурсов, аукционов) не было получено разрешение на ввод в эксплуатацию	кв. метров	Министром РД, органы местного самоуправления (по согласованию)	0,0	0,0	0,0	0,0	0,0	0,0	0,0	
				0,0	0,0	0,0	0,0	0,0	0,0	0,0	
				0,0	0,0	0,0	0,0	0,0	0,0	0,0	
	в том числе введенная в действие за один год	кв. метров	Министром РД, органы местного самоуправления (по согласованию)	0,0	0,0	0,0	0,0	0,0	0,0	0,0	
				0,0	0,0	0,0	0,0	0,0	0,0	0,0	

N п/п	Наименование показателя	Единица измерения	Ответственные за предоставление информации	Предыдущие года					Плановый период (3 года)		
				2012	2013	2014	Отчетный год 2015	2016	2017	2018	
27	Доля многоквартирных домов, в которых собственники помещений выбрали и реализуют один из способов управления многоквартирными домами, в общем числе многоквартирных домов, в которых собственники помещений должны выбрать способ управления данными домами	процентов	Минстрой РД, органы местного самоуправления (по согласованию)	100	100	100	100	100	100	100	
28	Доля организаций коммунального комплекса, осуществляющих производство товаров, оказание услуг по водо-, тепло-, газо-, электроснабжению, водоотведению, очистке сточных вод, утилизации (захоронению) твердых бытовых отходов и использующих объекты коммунальной инфраструктуры на праве частной собственности, по договору аренды или концессии, участие Республики Дагестан и (или) городского округа (муниципального района) в уставном капитале которых составляет не более 25 процентов, в общем числе организаций коммунального комплекса, осуществляющих свою деятельность на территории городского округа	процентов	Минстрой РД, органы местного самоуправления (по согласованию)	50	50	50	85	87	90	93	
29	Доля многоквартирных домов, расположенных на земельных участках, в отношении которых осуществлен государственный кадастровый учет	процентов	Минстрой РД, органы местного самоуправления (по согласованию)	12,4	64	76	78	80	83	85	




№ п/п	Наименование показателя	Единица измерения	Ответственные за представление информации	Предыдущие года			Отчетный год	Плановый период (3 года)		
				2012	2013	2014		2016	2017	2018
30	Доля населения, получившего жилые помещения и улучшившего жилищные условия в отчетном году, в общей численности населения, состоящего на учете в качестве нуждающегося в жилых помещениях	процентов	Минстрой РД, органы местного самоуправления (по согласованию)	1,2	1	0,4	0	0,1	0,2	0,3

N п/п	Наименование показателя	Единица измерения	Ответственные за предоставление информации	Предыдущие года				Отчетный год	Плановый период (3 года)		
				2012	2013	2014	2015		2016	2017	2018
<b>VIII. Организация муниципального управления</b>											
31	Доля налоговых и неналоговых доходов местного бюджета (за исключением поступлений налоговых доходов по дополнительным нормативам отчислений) в общем объеме собственных доходов бюджета муниципального образования (без учета субвенций)	процентов	Минфин РД, органы местного самоуправления (по согласованию)	26	13	38	33	45	46,4	47,7	
32	Доля основных фондов организаций муниципальной формы собственности, находящихся в стадии банкротства, в основных фондах организаций (на муниципальной форме собственности) на конец года по полной учетной стоимости	процентов	органы местного самоуправления (по согласованию) Дагестанстат (по согласованию)	0	0	0	0	0	0	0	
33	Объем не завершенного в установленном порядке строительства, осуществляемого за счет средств бюджета городского округа (муниципального района)	тыс. рублей	органы местного самоуправления (по согласованию)	0	0	0	0	0	0	0	
34	Доля просроченной кредиторской задолженности по оплате труда (включая начисления на оплату труда) муниципальных учреждений в общем объеме расходов муниципального образования на оплату труда (включая начисления на оплату труда)	процентов	Минфин РД, органы местного самоуправления (по согласованию)	0	0	0	0	0	0	0	
35	Расходы бюджета муниципального образования на содержание работников органов местного самоуправления в расчете на одного жителя муниципального образования	рублей	Минфин РД, органы местного самоуправления (по согласованию)	278,3	457,8	486,7	380	391,4	403,1	415,2	

N п/п	Наименование показателя	Единица измерения	Ответственные за предоставление информации	Предыдущие года					Отчетный год	Плановый период (3 года)						
				2012	2013	2014	2015	2016		2017	2018					
36	Наличие в городском округе (муниципальном районе) утвержденного генерального плана городского округа (схемы территориального планирования (муниципального района))	да/нет	Министром РД, органы местного самоуправления (по согласованию)	да	да	да	да	да	да	да						
37	Удовлетворенность населения деятельностью органов местного самоуправления городского округа (муниципального района)	процентов от числа опрошенных	Минэкономразвития РД													
38	Среднегодовая численность постоянного населения	тыс. человек	Датгестанстат (по согласованию), органы местного самоуправления (по согласованию)	119600	120100	120900	121800	122700	123500	124500						
<b>IX. Энергосбережение и повышение энергетической эффективности</b>																
39	Удельная величина потребления энергетических ресурсов в многоквартирных домах:	кВт/ч на 1 проживающего	Министром РД, органы местного самоуправления (по согласованию)	600	600	950	983,1	1012,5	1042,9	1074,2						
				электрическая энергия	Гкал на 1 кв. метр общей площади	Министром РД, органы местного самоуправления (по согласованию)	0,00106	0,00106	0,01	0,11	0,113	0,117	0,12			
					тепловая энергия	куб. метров на 1 проживающего	Министром РД, органы местного самоуправления (по согласованию)	0	0	0	22,2	22,8	23,5	24,2		
	горячая вода															

N п/п	Наименование показателя	Единица измерения	Ответственные за представление информации	Предыдущие года			Отчетный год	Плановый период (3 года)																																	
				2012	2013	2014		2015	2016	2017	2018																														
40	Удельная величина потребления энергетических ресурсов муниципальными бюджетными учреждениями	природный газ																																							
													Холодная вода	куб. метров на 1 проживающего	Минстрой РД, органы местного самоуправления (по согласованию)	1100	1100	1100	285	294	302	311																			
																							горячая вода	куб. метров на 1 человека	Минстрой РД, органы местного самоуправления (по согласованию)	19	19	19	18,6	19,2	19,7	20,3									
																																	тепловая энергия	куб. метров на 1 человека	Минстрой РД, органы местного самоуправления (по согласованию)	0,01	0,01	0,01	0,01	0,01	0,01
Холодная вода	куб. метров на 1 человека	Минстрой РД, органы местного самоуправления (по согласованию)	1,62	1,6	1,6	1,57	1,62	1,67	1,72																																
										природный газ	куб. метров на 1 человека	Минстрой РД, органы местного самоуправления (по согласованию)	9,9	10	10	10	10,3	10,6	10,9																						

**Лист согласования**  
показателей эффективности деятельности ОМСУ за 2015 год  
МО « ГО. город Дербент »

Министерства и ведомства РД	Место для подписи ответственного лица	Место для гербовой печати министерства (ведомства)
1. Минкультуры РД		
2. Минобрнауки РД		
3. Агентство по предпринимательству и инвестициям РД		
4. Минсельхозпрод РД		
5. Минспорт РД		
6. Минстрой РД		
7. Минфин РД		
8. Дагестанавтодор		
9. Дагестанстат		